

# な か よ し

4月号①

## ご入学 おめでとうございます

すこやかに成長されたお子様が、晴れやかに入学式を迎えられたことを、心からお祝い申し上げます。希望でいっぱいのお子様を温かく見守り、学校生活が楽しく送ることができるよう、担任をはじめ、教職員一同、力を合わせて努力してまいります。保護者の皆様のご理解、ご協力をよろしくお願いいたします。

### 担任紹介



1組（赤）<sup>おおはし たかこ</sup>大橋 誉子  
いいところを褒め(誉め)合えるクラスを目指します。

2組（白）<sup>でいみちよ</sup>出井三千代  
約束を守り、思いやりのある学級を目指します。

3組（青）<sup>とりい しょうこ</sup>鳥居 翔子  
みんながにこにこ笑顔になる温かい学級を目指します。

4組（橙）<sup>すずき やすこ</sup>鈴木 泰子  
みんなで勉強して楽しい、遊んで楽しいクラスを目指します。

## 4月の行事予定

月	火	水	木	金
3	4	5	6 入学式	7 着任式 始業式 (1年生は、家庭学習のため、登校しません。)
10 3時間授業 通学団会(3限) 通学団下校・現地指導 下校 11:00頃～	11 3時間授業 下校 11:35頃～ お迎え当番(21日まで)	12 3時間授業 下校 11:35頃～	13 3時間授業 1年生を迎える会(1限) 下校 11:35頃～	14 3時間授業 学級写真撮影 下校 11:35頃～ 学年だより②発行 スクールカウンセラー来校
17 3時間授業 尿検査 下校 11:35頃～	18 3時間授業 身体測定 視機能検査 下校 11:35頃～	19 4時間授業 <u>給食開始</u> 学校説明会 14:35～ 学級懇談会 14:50～ 下校 13:15頃～	20 4時間授業 下校 13:15頃～	21 4時間授業 スクールカウンセラー来校 下校 13:15頃～
24 通常授業開始 下校 14:30頃～	25 防犯訓練(3限) 学年だより5月号発行	26	27 避難訓練(3限)	28 子ども読書の日 スクールカウンセラー来校

登校朝の通学団のお迎えがなくなります。自分で集合場所へ行きます。

下校学年下校が始まります。色別のコースに分かれて、子どもたちだけで下校します。

# お知らせ・お願い



## 1 学年だより「なかよし」

学校からの連絡、学校生活の様子などをお知らせします。必ずお読みいただき、必要なものがあれば準備をお願いします。4月中は週に1回程度、5月以降は月の下旬頃に1回発行します。

## 2 新型コロナウイルス感染症拡大防止について

安全な学校生活を送ることができるように、次の2点について、ご協力をお願いします。

- 熱がある場合は登校せず、しっかり体を休めてください。
- マスクの着用については、お子さんと話し合ってください。(活動によっては必要となる場合がありますので、ランドセルのポケットに1つ予備のマスクを入れておいてください。)

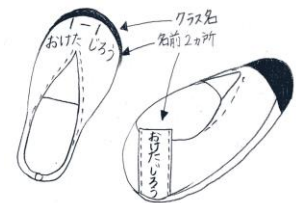
## 3 持ち物について

☆ 記名は、名前シールを使っていただいても構いませんが、誰でも読めるようにひらがなで書いてください。

☆ ハンカチ・ティッシュは、毎日持たせてください。

☆ 上靴は、週末に持ち帰らせます。洗って週明けに持たせてください。

右の図のように、かかとの部分に名前、つま先に学級名と名前を書いてください。



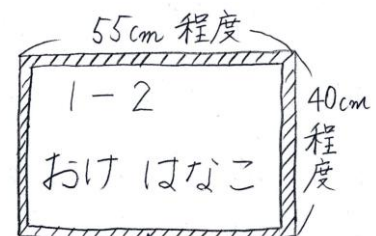
☆ 水筒は、一年中、持たせてください。

中には、お茶か水を入れてください。水筒は、肩に掛けられるひも付きのものにしてください。

☆ 道具箱の中の物に記名をして、11日(火)に持たせてください。  
道具箱に入れておくものは、以下の通りです。

### 〈ご家庭でご用意いただく物〉

- はさみ (刃先が丸く、キャップのあるもの)
- 自由帳
- 図工用の下敷き  
(新聞紙を2枚重ねて半分に折り、周りをガムテープでとめてください。)



新聞紙2枚を重ねて、2つ折りにし、周りをガムテープでとめてください。

### 〈本日お渡しした物〉

- パス
- 全芯色鉛筆 (クーピーペンシル)
- のり
- 黒の油性ペン (名前を書くためのもの)
- フェルトしよしゃペン (書写の授業で使います)

以上の物を、道具箱の中に整頓して入れられるよう、ご家庭で練習させてください。

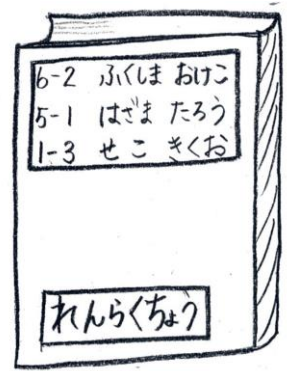
☆ 粘土ケースのふた・粘土べらに記名して持たせてください。粘土板はご家庭で用意してください。今まで使用していたもので構いません。中身の粘土は学校で預かります。粘土ケースとねんどべら、粘土板は、12日(水)に持たせてください。

☆ 連絡帳と連絡袋は、毎日持たせてください。

お子様の帰宅後、毎日目を通してください。何か記述がある場合は、保護者欄にサインや捺印をお願いします。学校への連絡があるときには、朝、担任に伝えたり、提出したりできるようにお子様に声掛けをお願いします。

欠席や遅刻の場合に、連絡帳をことづけるお子さんの学年・学級・名前を本日お配りした「連絡票」の紙に書き、連絡帳の表紙の上部に貼ってください。できるだけ、上級生を含めた複数名の名前を書いてください。連絡票は、学校提出用を1部提出してください。

なお、連絡帳はPTAからの進級祝いです。



☆ 手提げについて

手提げ袋は、毎週の週初め（主に月曜日）に必要な荷物を入れて登校し、毎週の週終わり（主に金曜日）に学校から持ち帰る荷物を手提げ袋に入れて帰ります。

手提げを掛ける児童機のフックが、床から約41cmのところにあります。手提げが床につくと、足に引っ掛かって怪我につながりますので、サイズを確認して持たせてください。

4 提出物について

10日（月）までに以下のものを、通い封筒に入れてご提出願います。



全員提出

- 児童個票
- 児童の引き取り人調査用紙（黄緑色）
- 健康管理カード（水色）
- 保健調査表（水色）
- 保健調査（アレルギー用）
- 「災害共済給付制度」同意書  
※加入金は後日引き落とします。
- 学校給食申込書
- 連絡票（学校保管用）

通い封筒に入れ、のり付けやテープ止めをせずに持たせてください。

希望者のみ提出

- 牛乳アレルギー児童の給食費減額希望
- 「教育会」の趣旨に賛同いただける方
- 「ゆうゆう」の購読希望される方  
※入学説明会で配布済み

教育会の入会申込書と会費を「会費納入袋」に入れ、お金がかぼれないように封をしてください。

「ゆうゆう」の申込書と代金は、お手持ちの封筒に入れて、封をして持たせてください。

5 集 金

- 集金は、全てゆうちょ銀行の自動振替で行います。まだ口座を開いていない方は、早めにゆうちょ銀行で手続きをお願いします。集金の内訳や金額については、毎月の学年だよりでお知らせします。
- 口座残高が不足していると、引き落としができません。集金の日に引落しができなかった方は、2回目の引き落としの日にならぬようお知らせしますので、それまでに必ず入金をお願いします。もしそれでも入金が確認できない場合には、現金徴収となります。お子さんに現金を持たせることは極力避けたいです。毎月、残高の確認をお願いします。
- 希望購入の場合や募金のときなどは、現金を持たせていただくこととなります。この場合、おつりのないようにして、封筒（使用済みのもので構いません）に入れ、「何のお金か・金額・学級名・名前」を明記し、封をして持たせてください。

## 6 さくらの名札

14日(金)までは、ご家庭から名札を左胸に付けてきてください。ご家庭で名札を自分で着脱できるよう練習させてください。14日(金)からは学校で保管し、名札を自分で着脱します。

クリップが破損した場合は、ご家庭で準備して頂いても構いませんが、学校で購入することもできます。(1個140円)

## 7 黄色い帽子

黄色い帽子は、1年生の間だけかぶります。

帽子の左側には「黄色いワッペン」を、右側には下校グループの色のフェルトを縫い付けます。フェルトは本日受付でお渡ししました。学童のフェルト(白)は、下校グループのフェルトの上部に縫い付けてください。

下校グループは、登校時の通学団を基に、方面別に編制してあります。各グループには色の名前が付けてあります。下校時に、帽子のフェルトを目印にして、整列します。



## 8 傘について

傘は、自分で開いたり閉じたりできるように練習しておいてください。傘立てに立てある状態でも、自分の傘だとすぐにわかるように持ち手の上部に記名してください。

## 9 お迎え当番について

お子さんたちが安全に下校できるよう、ご協力ください。

下校ルートは、登校ルートと同じです。(登校ルートは、お迎え当番の子が3月に持って行った地図に書いてあります。)

- 寄り道をしないで、通学路を歩いて帰るようにしてください。(近道でも違う道を通ると、混乱してしまいます。)
- 子どもたちだけで帰る際に、危険な箇所ではどうしたらよいか、声を掛けてください。(例) まず、止まる。次に見る。待つ。左右を見る。車が来なかったら渡る。
- 24日(月)以降は、お迎え当番がなくなり、子どもたちだけで帰ります。安全に帰ることができているか見守って頂けると助かります。

## 9 トワイライトスクール

トワイライトスクールに参加する日は、参加票を連絡袋に入れて持たせてください。

お子さんに、その日の朝、トワイライトに参加することをしっかりと伝えてください。

もし、急に参加することになりましたら、トワイライトスクールと学校に直接電話連絡をしてください。

## 10 運動会について

5月27日(土)は運動会が行われます。

振替休日は、5月29日(月)、予備日は、5月31日(水)です。



# 学習予定

〈4月10日（月）～14日（金）〉



4月21日（金）までは時間割表ではなく、学年だよりでお知らせする学習予定表の備ください。準備するときは、お子様と一緒に、この表を見ながら行ってください。

にち	ようび	1じかんめ	2じかんめ	3じかんめ	もちもの	かえるじこく
10	げつ	ようぐのせいとん あいさつ へんじ	といれ・くつばこのつかいかた	つうがくだんかい	<input type="checkbox"/> まいにちせつと（☆） <input type="checkbox"/> うわぐつ <input type="checkbox"/> てさげ（ <input type="checkbox"/> うわぐつ <input type="checkbox"/> たいそうふく） <input type="checkbox"/> かよいふうとう（しよるい）	11じ 00ふん ごろ～
11	か	ほうかのすごしかた	げこうのしかた	こくご	<input type="checkbox"/> まいにちせつと <input type="checkbox"/> うわぐつ <input type="checkbox"/> こくごのきょうかしよ <input type="checkbox"/> どうぐばこ（なかみをいれて）	11じ 35ふん ごろ
12	すい	こくご	せいかつ	さんすう	<input type="checkbox"/> まいにちせつと <input type="checkbox"/> こくごのきょうかしよ <input type="checkbox"/> こくごののおと <input type="checkbox"/> せいかつのきょうかしよ <input type="checkbox"/> さんすうのきょうかしよ <input type="checkbox"/> さんすうののおと <input type="checkbox"/> ねんどケース、ねんどべら、ねんどばん （なかにいれるねんどは、がっこうであずかっています。）	11じ 35ふん ごろ
13	もく	1ねんせいをむかえるかい	たいそうふくのきがえかた	おんがく	<input type="checkbox"/> まいにちせつと <input type="checkbox"/> おんがくのきょうかしよ	11じ 35ふん ごろ
14	きん	がっきゅうしゃしんさつえい	ずこう	せいかつ	<input type="checkbox"/> まいにちせつと <input type="checkbox"/> ずこうのきょうかしよ <input type="checkbox"/> せいかつのきょうかしよ	11じ 35ふん ごろ

## 教科書・ノートについて

ランドセルの中身が重くなりすぎないように、学校に置いておくもの、毎日持って帰るものを次のようにしたいと思います。ご家庭で見たいときはいつでも持って帰ることができますので、お子さんに伝えて持ち帰らせてください。

毎日持って帰る物	学校に置いておく物
○ 国語の教科書	○ 書写の教科書とノート
○ 国語のノート	○ 生活の教科書
○ 算数の教科書	○ 音楽の教科書
○ 算数のノート	○ 図工の教科書
※ ノートについては丸付けをする場合、預かることもあります。	○ 道徳の教科書とノート

### ☆まいにちせつと

- らんどせる
- きいろいぼうし
- はんかち・はなかみ
- ふでばこ
- したじき
- れんらくぶくろ・れんらくちょう
- じゅうちょう（どうぐばこにいれておいてもよいです。）
- なふだ（14にちまで）

まいにち  
もってきて  
ね！



### らんどせるのぽけつとのなか

- よびのはんかち・はなかみ
- よびのますく
- むれたものをいれるためのびにるぶくろ
- しんぱいなひとはきがえ（したぎ）

## 通学団会について

10日（月）の3限に行います。登校時の通学団の児童が集まって、通学の仕方や決まりについて話し合い、その後通学団で下校します。この会で「通学団カード」（通学団名・班名・教室名が書いてあるもの）を渡されます。連絡帳の表紙の裏面に貼っていただくようお願いいたします。

朝のお迎えは、19日（水）までです。20日（木）からは自分で集合地に行きます。教室移動後に、下校するので、上靴を持ち帰ります。次の日、上靴を持たせてください。

## 下校後について

初めての学校で、初めての友達と過ごすことになり、予想以上に疲れが出ることが考えられます。十分な睡眠がとれるよう、体をしっかりと休ませてください。また、心配なこと、不安に思うこともあると思いますので、学校でしたこと、できたことなど、お子さんの話を聞いていただき、励ましの声を掛けて次の日へのエネルギーになるよう、応援してください。何かありましたら、担任までお気軽に連絡ください。



## 体操服について

体操服袋を、10日（月）に、上ぐつ袋と一緒に手提げに入れて持たせてください。週末まで保管し、手提げに入れて持ち帰らせます。持ち帰りましたら洗濯をして、次の週始めに持たせてください。体操服は、服を汚したときに着替えとしても使用します。

体操服袋には、上着（白い体操シャツ）、ズボン（黒か紺のクォーターパンツかハーフパンツ）、赤白帽子（つばあり）を入れてください。すべての物に名前を書いてください。

お子さんが袋に体操服をしまったり出したりすることができるよう、練習をさせてください。また、体育の授業がある日は、着替えがしやすい服装にしてください。

ランドセルの横にあるフックに体操服袋をぶら下げることは危険です。必ず手提げ袋に入れて持たせてください。

## 1年生を迎える会について

13日（木）に、代表委員会の子どもたちが学校生活の様子を紹介する動画を見せられます。1年生は、体育館で参加します。

## 学級写真について

14日（金）に学級写真を撮影します。名札を忘れずに身に付けさせてください。

## 下校グループについて

人数によって通学団を合併したり分割したりしています。フェルトの色と通学団名の一覧は次の通りです。5月からの下校を安全にするため、ご理解・ご協力をお願いします。

### 【正門から】

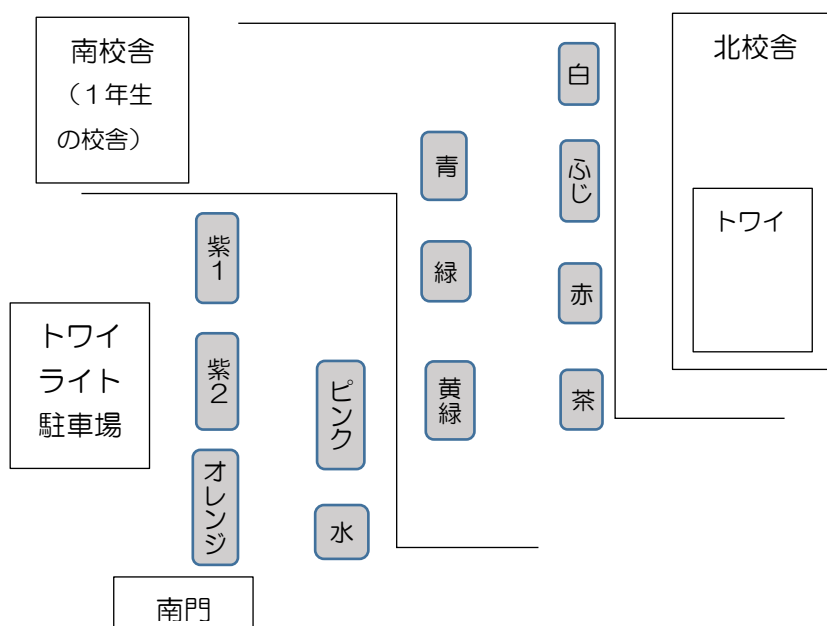
上の山B・C	上の山A	東池・セト山	森前・神明A	巻山・牛毛廻間	古戦場・桶狭間北	学童
黄緑	緑	青	茶	赤	ふじ	白

### 【南門から】

大根山B	文久山・大根山A	文久山	権平谷A・B	神明B・C
オレンジ	紫2	紫1	水	ピンク

☆ 下校をするときの並び方（11日からお迎え当番、お願いします。）

### 【晴れ☀️】



### 【雨傘】

